

Demanda acumulada

7.781 GWh

▼ -23,8%
año anterior

Media MIBGAS

41,0 €/MWh

▼ -2,8% semana anterior
▼ -4,6% mes anterior

MIBGAS M+1

39,7 €/MWh

▼ -6,0%
semana anterior

TTF M+1

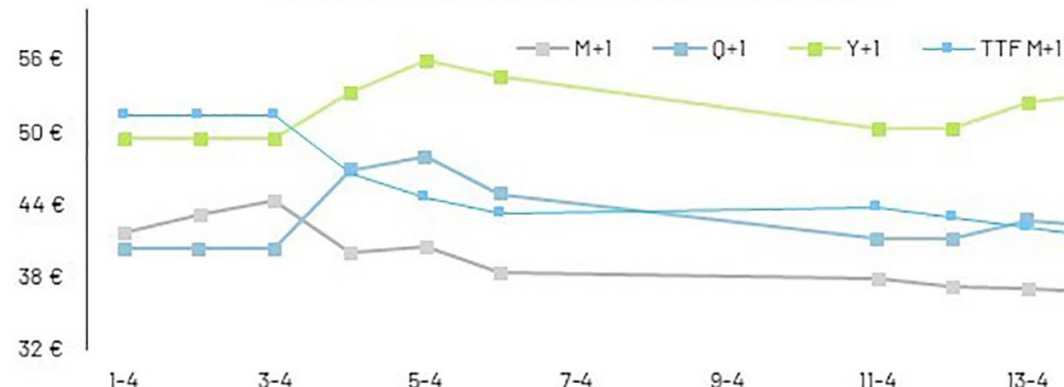
45,8 €/MWh

▼ -4,8%
semana anterior

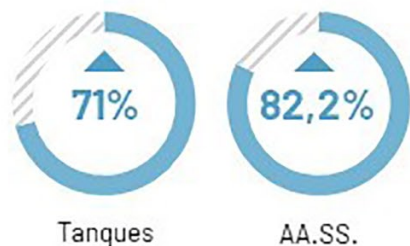
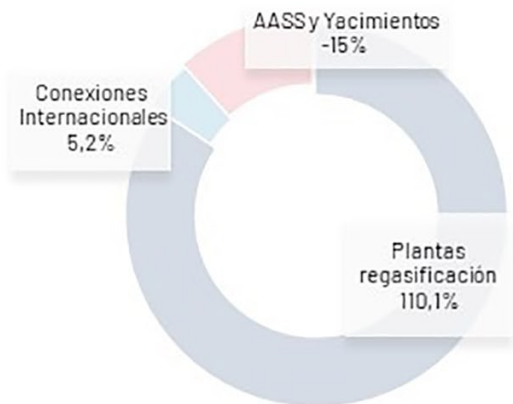
EVOLUCIÓN DE LA DEMANDA (GWh) Y DEL PRECIO MIBGAS (€/MWh)



EVOLUCIÓN DE LOS FUTUROS DE GAS (€/MWh)



ENTRADA A LA RED DE TRANSPORTE Y NIVEL DE LLENADO DE TANQUES Y AA.SS



CO2 €/ton VERSUS BRENT (\$)

