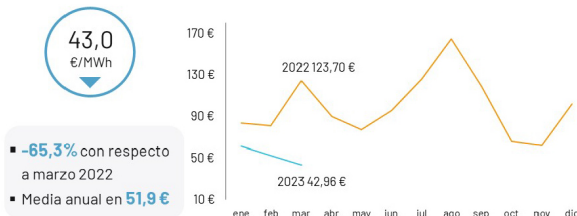
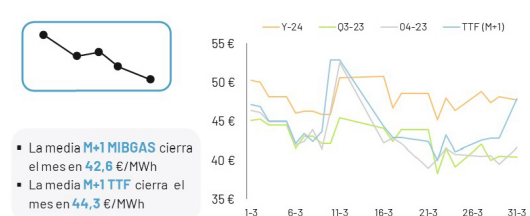


## Marzo 2023

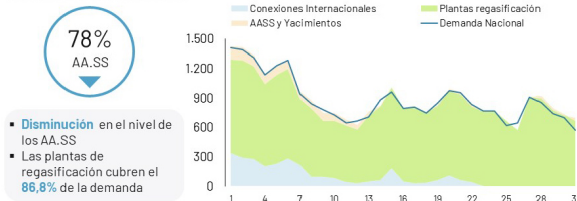
### Precio MIBGAS



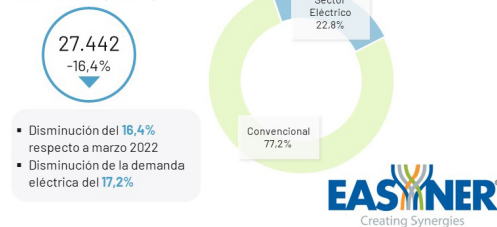
### Futuros



### Mercado de futuros



### Demanda (GWh)



## 👁️ LAS CINCO CIFRAS CLAVE DEL MERCADO GASISTA DEL MES DE MARZO

- 1 DISMINUYEN LOS PRECIOS DE MIBGAS:** la media del D+1 se sitúa en 43,0 €/MWh, un 17,7% por debajo del mes de febrero y un 65,3 % menos que en marzo 2022. 📉
- 2 TENDENCIA BAJISTA EN LOS FUTUROS:** el M+1 tanto en MIBGAS como en el TTF descienden a medida que avanza el mes y cierran respectivamente en 42,8 y 44,3 €/MWh, gracias al suministro estable de GNL y al buen nivel de los almacenamientos. ▼
- 3 LA DEMANDA SE DESPLOMA:** las temperaturas elevadas provocan una caída de la demanda de gas, se estima en 27.442 GWh. Supone un descenso del 18,4% con respecto al mismo mes del año pasado. El acumulado anual es de 91.871 GWh, siendo un -17,1% inferior al periodo equivalente en 2022. 📉
- 4 LA DEMANDA PARA GENERACIÓN ELÉCTRICA Y CONVENCIONAL SE CONTRAEN:** en un -17,3% y un -15,7% respectivamente frente al 2022. ▼
- 5 LAS PLANTAS DE REGASIFICACIÓN AUMENTAN SU APORTACIÓN:** llegan a cubrir el 86,8% de la demanda mientras las extracciones desde los almacenamientos el 4,3%. Los AASS se sitúan al 78%, dos puntos porcentuales por debajo del mes de febrero. 📉 📈