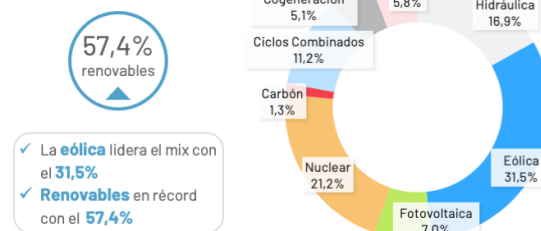


# Enero 2023

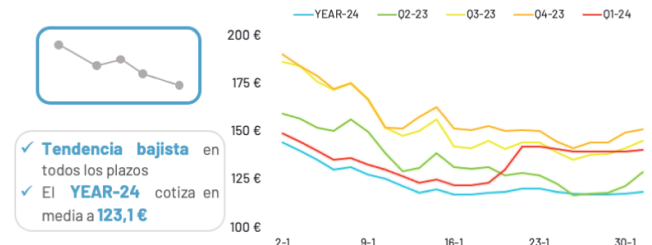
## Precio OMIE



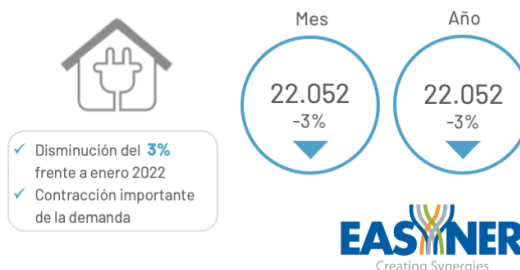
## Mix de generación



## Mercado de futuros



## Demanda (GWh)



## LAS CINCO CIFRAS CLAVE DEL MERCADO ELÉCTRICO DEL MES DE ENERO

- ✓ **MÍNIMO OMIE EN 20 MESES:** la media del pool desciende hasta los 65,6 €/MWh, siendo el mínimo registrado en los últimos 20 meses. La disminución frente a enero 2022 es del 65,5%, mientras el diferencial con el mes previo es de 27,4 €.
- ✓ **LA EÓLICA LIDERA EL MIX ENERGÉTICO:** con el 31,5% del total generado, se sitúa por delante de la nuclear (21,2%) y de la hidráulica (16,9%) Los ciclos combinados quedan relegados en cuarta posición con el 11,2%.
- ✓ **APORTACIÓN RENOVABLE RÉCORD:** las fuentes renovables marcan récord de cobertura de la demanda con el 57,3%, gracias a la recuperación de la hidro y a la generación fotovoltaica.
- ✓ **NIVEL REDUCIDO DE DEMANDA:** la demanda sigue registrando descensos importantes. Disminuye en un 3% frente al periodo equivalente en 2022.
- ✓ **LOS FUTUROS A LA BAJA:** todos los plazos sufren disminuciones importantes a pesar de no tener liquidez. El YEAR-24 cierra el mes en 123,1 €, mostrando cierto optimismo.