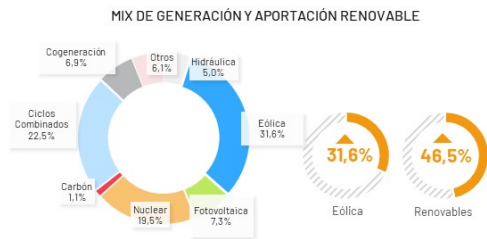
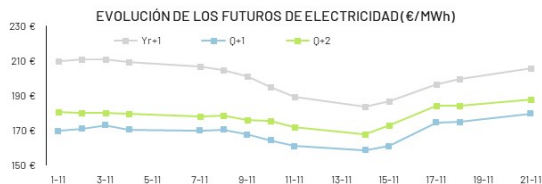
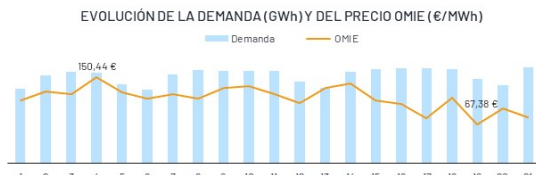


## Semana 3, noviembre 2022



### PRECIOS EUROPEOS



### INTERCONEXIONES



Report semana 3, noviembre 2022

## Le eólica retoma el liderazgo del mix energético

En la tercera semana de noviembre, la eólica lidera el mix energético con el 31,6% del total generado, incrementando su aportación en más de seis puntos porcentuales con respecto a la semana previa. Los ciclos combinados quedan relegados en segunda posición con el 22,5%, tan solo un 3% por encima de la nuclear.

El nivel reducido de la demanda (12.564 GWh), que registra una disminución frente al periodo equivalente en 2021 del 9,6%, junto con la mayor cobertura por parte de las renovables (46,5%), se ha traducido en una nueva caída del pool.

La media OMIE disminuye hasta los 114,3 €/MWh, siendo un 8% inferior a la semana previa y un 11,3% más barata que en octubre.

A nivel europeo, tan solo en Portugal se registra un precio inferior al español. El resto de países registra nuevos incrementos en el mercado spot, manteniéndose Italia el más caro de la zona (196 €/MWh).

El diferencial de precio entre España y Francia hace que se incremente el saldo exportador entre los países hasta 0,73 GWh.

El mercado de futuros invierte nuevamente tendencia: el Year 23 se encarece en un 1,2% para situarse en 197,1 €/MWh mientras el Q1-23 cotiza un 4,9% por encima de la semana pasada, siendo la media de 172,5 €/MWh.