
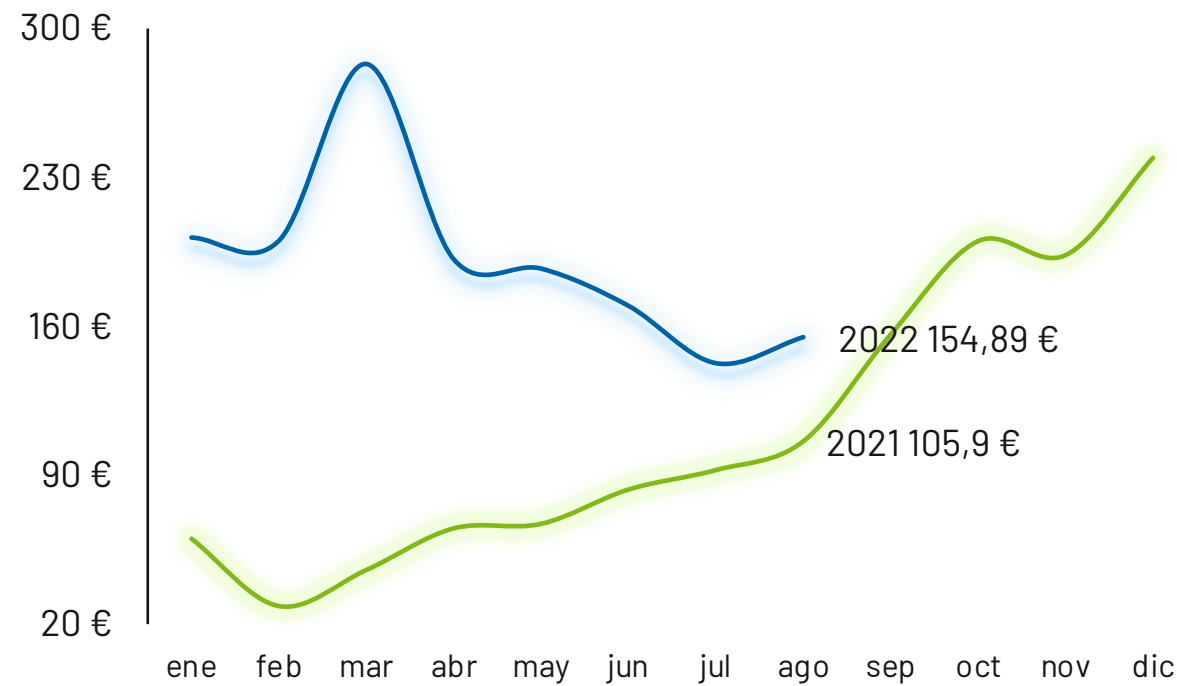


Agosto 2022

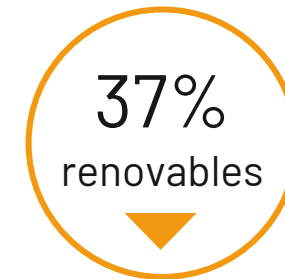
Precio OMIE



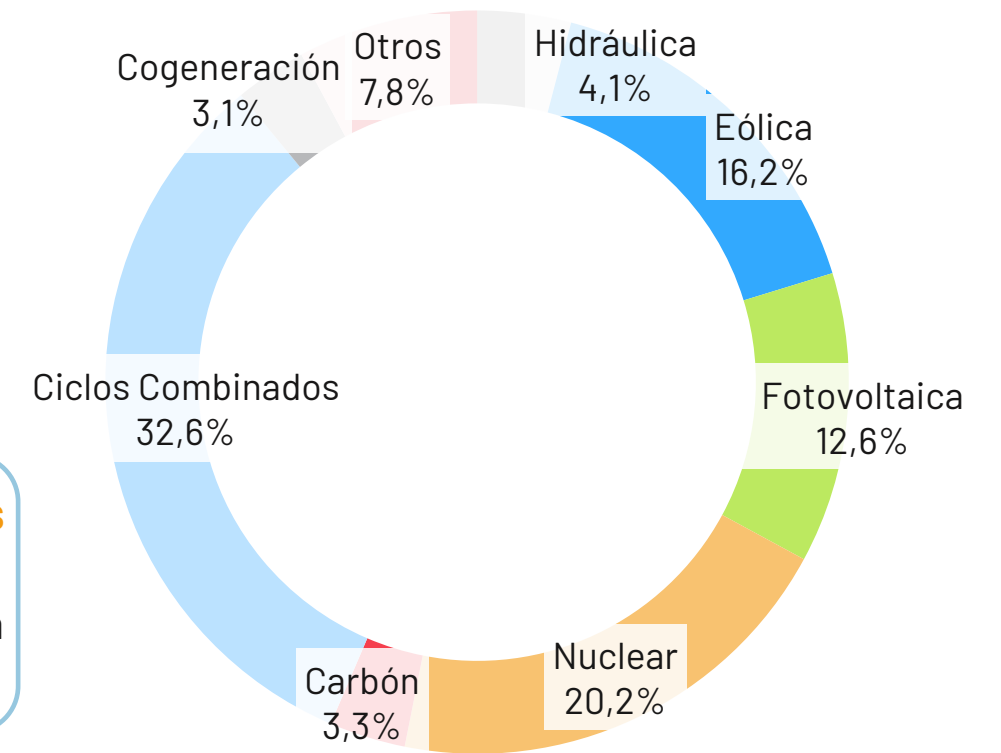
- **+46,2%** con respecto a julio 2021
- Media anual **191,4** €/MWh




Mix de generación



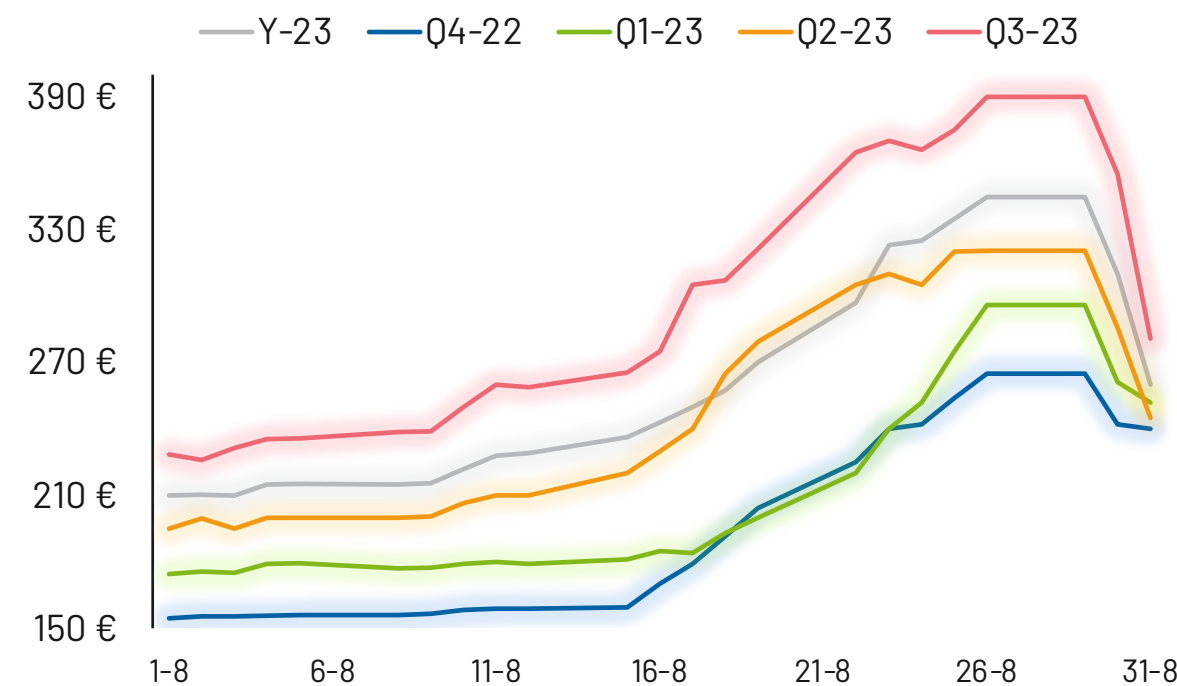
- Los **ciclos combinados** lideran el mix con el **32,6%**
- Disminuye la aportación renovable hasta el **37%**



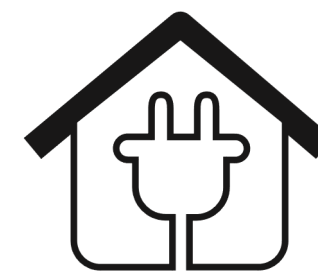
Mercado de futuros



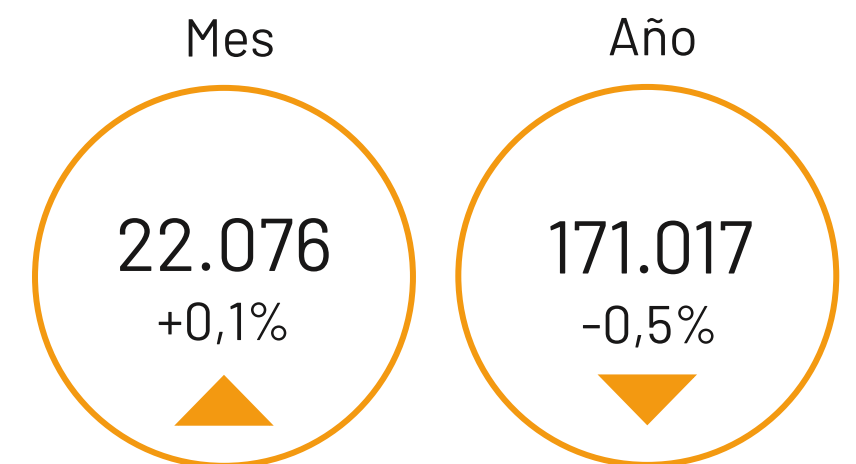
- **Tendencia alcista** en todos los productos
- El **YEAR-23** alcanza los **344,8 €**







Demanda (GWh)



- Aumento del **0,1%** con respecto a agosto 2021
- Disminución anual del **0,5%**



LAS CINCO CIFRAS CLAVE DEL MERCADO ELÉCTRICO DEL MES DE AGOSTO

- ✓ **NUEVO REPUNTE EN OMIE:** el rally alcista en el mercado gasista empuja la media del pool hasta los 154,9 €/MWh. La subida frente al mes previo y a agosto 2021 es respectivamente del 8,6% y del 46,2%. 
- ✓ **LOS CICLOS COMBINADOS CONTINÚAN LIDERANDO EL MIX** : con el 32,6% del total generado, superan a la nuclear (20,2%) y a la eólica (16,2%). La generación fotovoltaica mantiene su aportación en el 12,6%.
- ✓ **BAJA CONTRIBUCIÓN RENOVABLE:** el ratio de cobertura de la demanda de las renovables marca un nuevo mínimo (37%). 
- ✓ **ESTABILIDAD EN LA DEMANDA:** se registra un incremento con respecto al mismo mes del año anterior de tan solo el 0,1%). El consumo anual es un 0,5% inferior al 2021. 
- ✓ **TENDENCIA ALCISTA EN LOS FUTUROS:** las cotizaciones de todos los productos alcanzan nuevos máximos. El YEAR-23 registra los 344,8 €. 