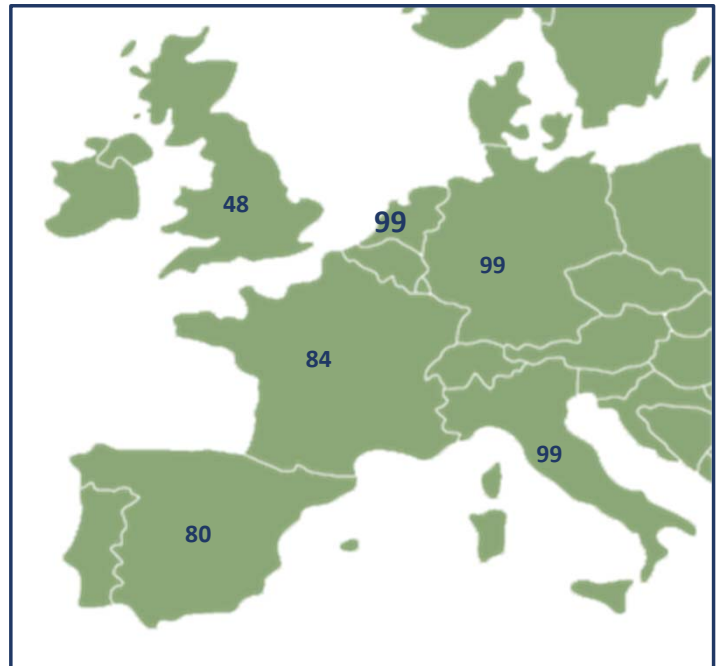


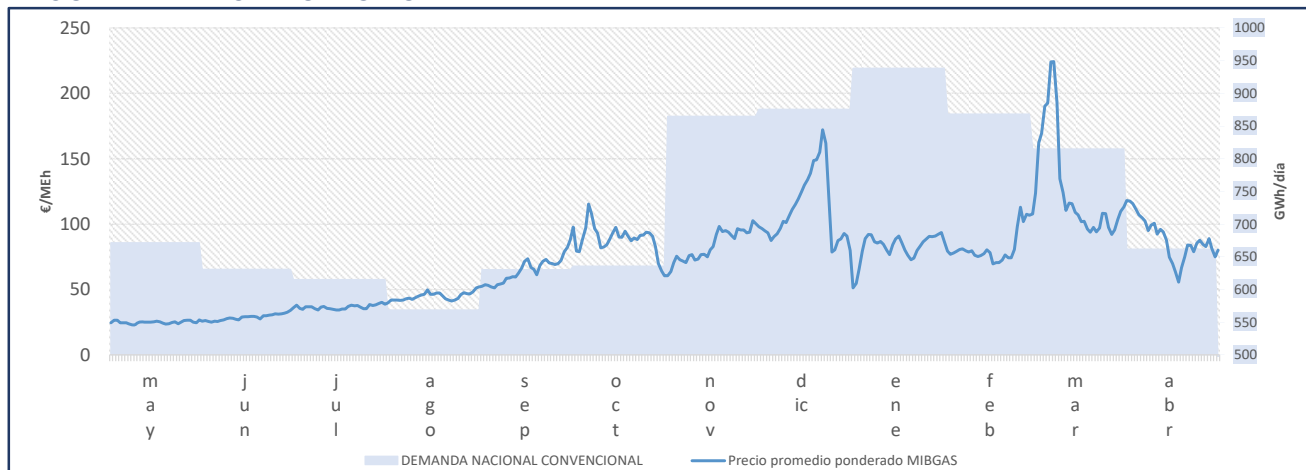
SPOT GAS

El TTF vuelve a subir más que el MIBGAS y se empieza a asentar un spread entre ambos mercados de casi 20 €/MWh. Los futuros en el gas europeo siguen sin dejar una tendencia clara. La Unión Europea sigue estudiando las posibles sanciones contra el petróleo y gas ruso, sobre todo después del corte ruso unilateral a Polonia y Bulgaria por negarse a pagar en rublos. Parece cerca el anuncio de un nuevo paquete de sanciones ya que solo Hungría ha mostrado rechazo. La incertidumbre está por las nubes.



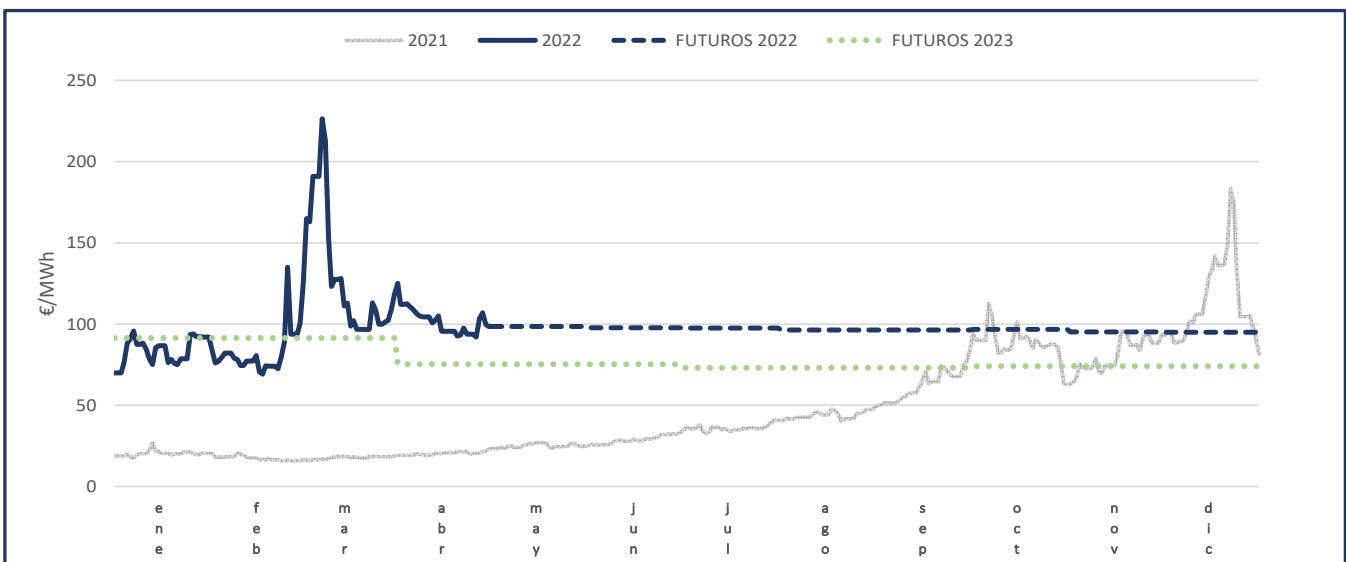
MERCADO	Sem. 18	∇
TTF PEGAS	99,421	8,9%
PVB MIBGAS	80,453	1,4%
PEG PEGAS	83,554	9,1%
ZTP PEGAS	91,136	16,4%
NBP TRPC	47,892	-22,1%
NCG PEGAS	99,350	6,4%
THE TRPC	100,870	4,7%
PSV TRPC	99,100	2,6%
CEGH/VTP PEGAS	99,675	3,2%

PRECIO Y DEMANDA ÚLTIMO AÑO MÓVIL

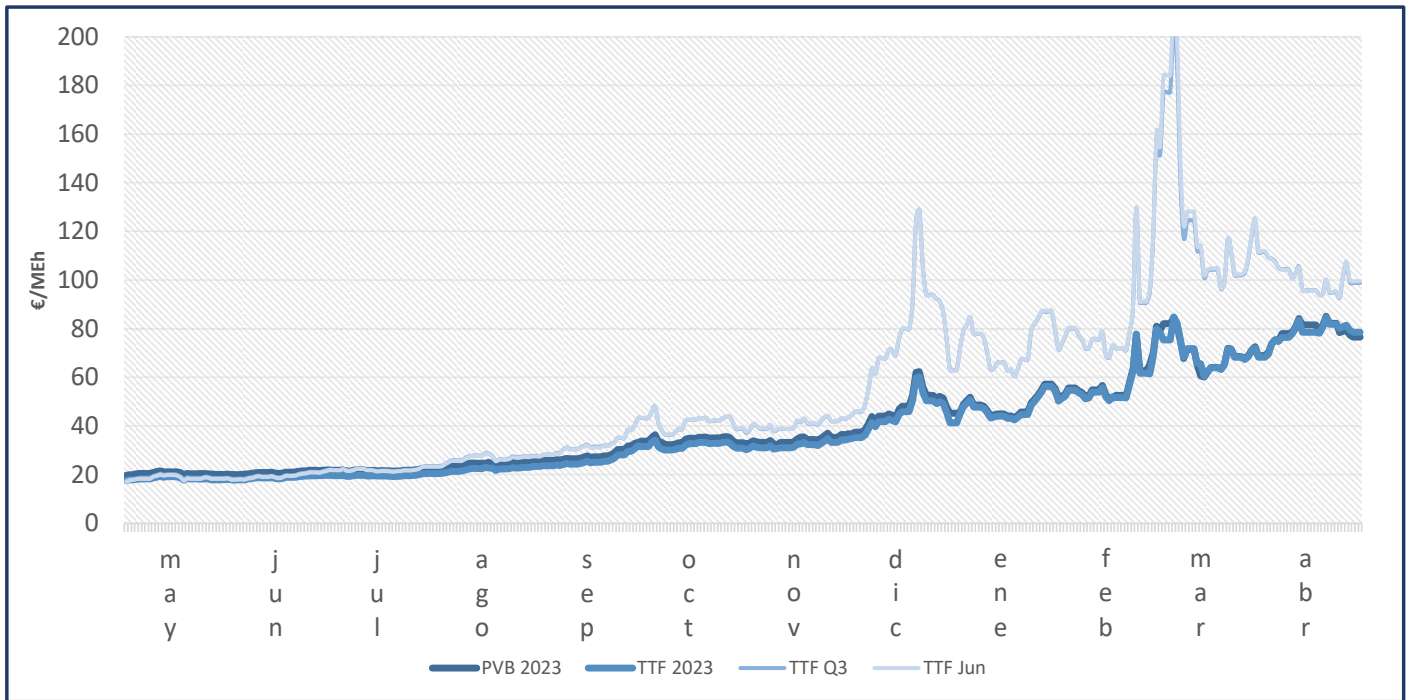


FUTUROS GAS

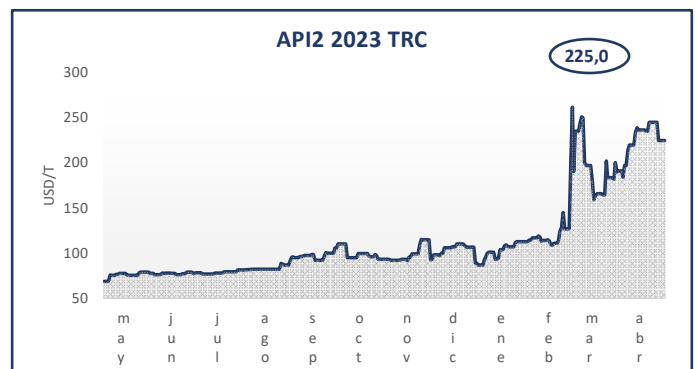
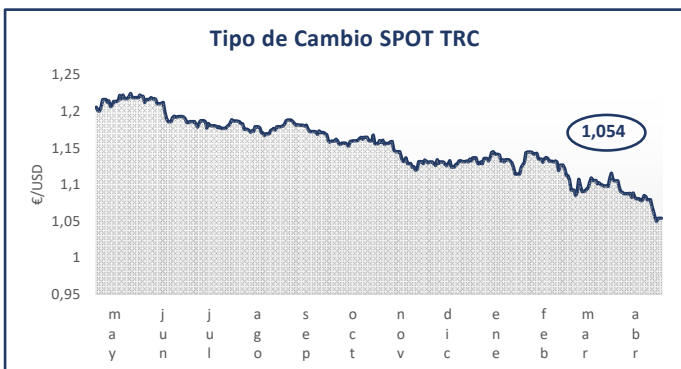
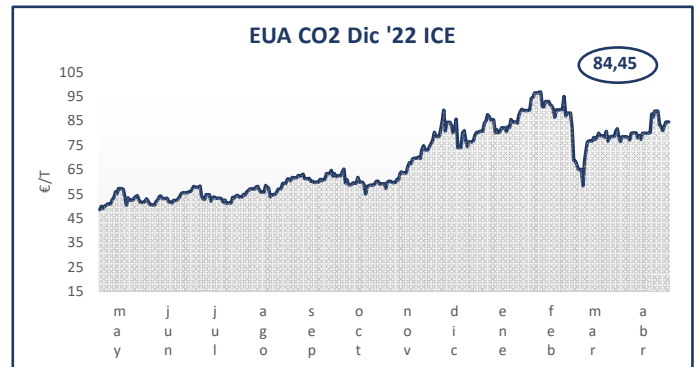
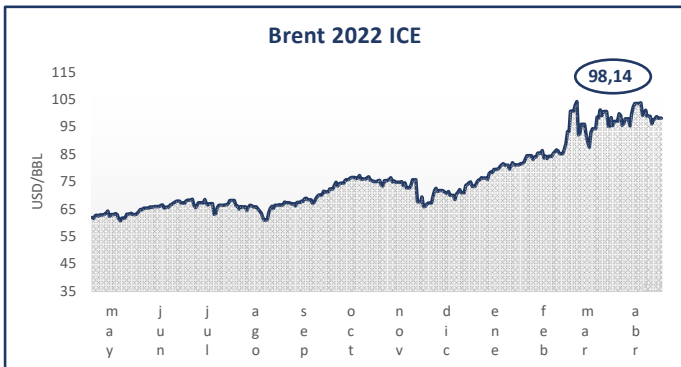
PRECIOS A FUTUROS DEL TTF



TENDENCIAS EN LOS PRECIOS PVB Y TTF



OTRAS COMMODITIES



FUENTES

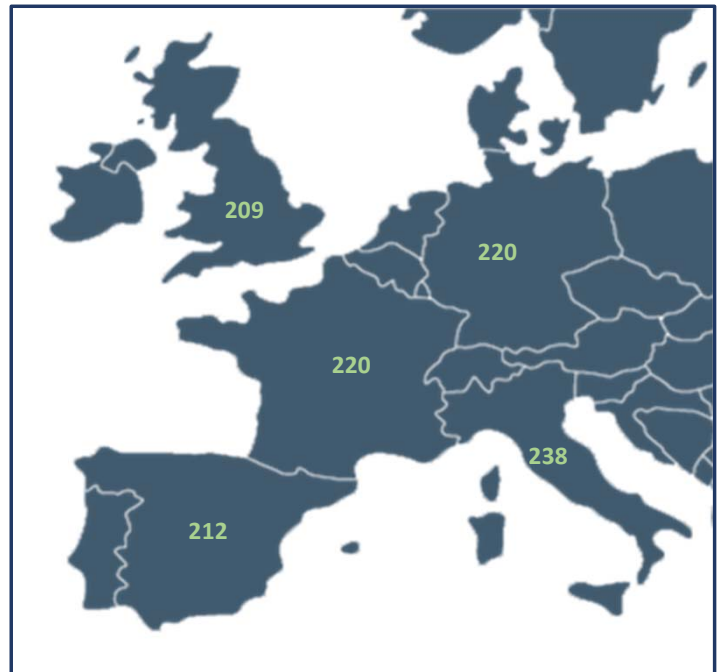
REE y ENAGAS  
OMEL/OMIP, MEFF, EPEX, NORD POOL y MIBGAS  
BLOOMBERG, REUTERS y PLATTS  
MeteoPower y METEOLÓGICA  
Ministerio para la Transición Ecológica

Para cualquier información:

Miquel Lacasta | mlacasta@neoelectra.es  
Neoelectra Energía SLU  
08960 Sant Just Desvern (Barcelona)  
+34 934 80 31 31  
www.neoelectra.es

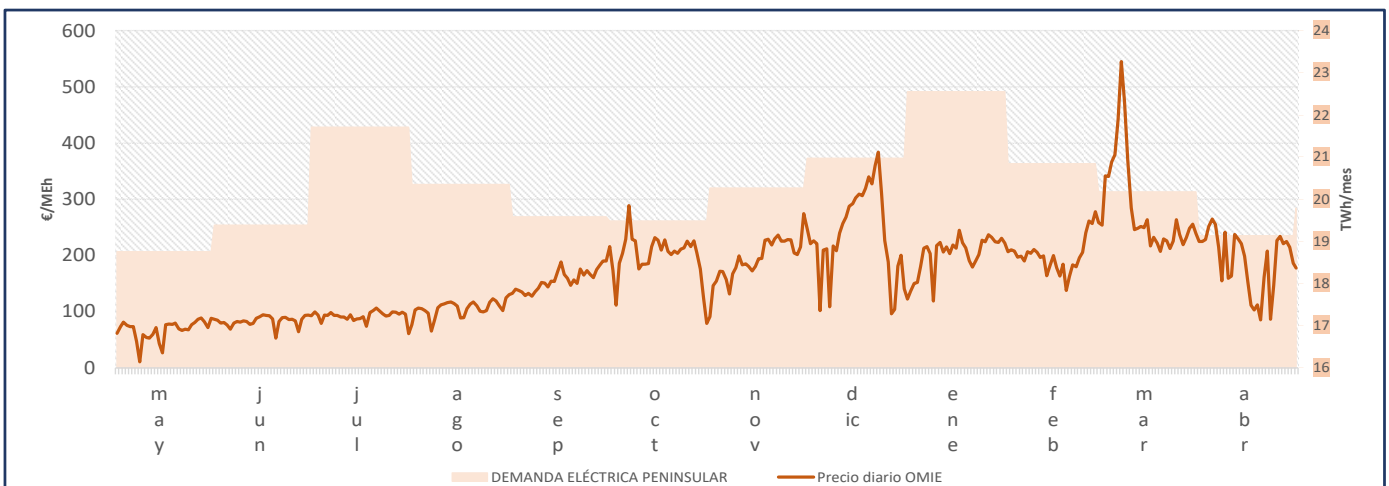
SPOT ELECTRICIDAD

Suben los SPOTS pero los futuros sufren una fuerte caída. La Semana 17 ha tenido muy poca producción eólica lo que ha dado lugar a un elevado hueco térmico en el sistema y, en consecuencia, la vuelta a los precios por encima de los 200€/MWh. Sin embargo, los productos del 2022 se han caído hasta los 150 €/MWh debido a la noticia que ocupa portadas por parte del gobierno; se ha publicado un borrador que capará en 50 €/MWh el precio del gas para las plantas generadoras de electricidad que lo consuman.



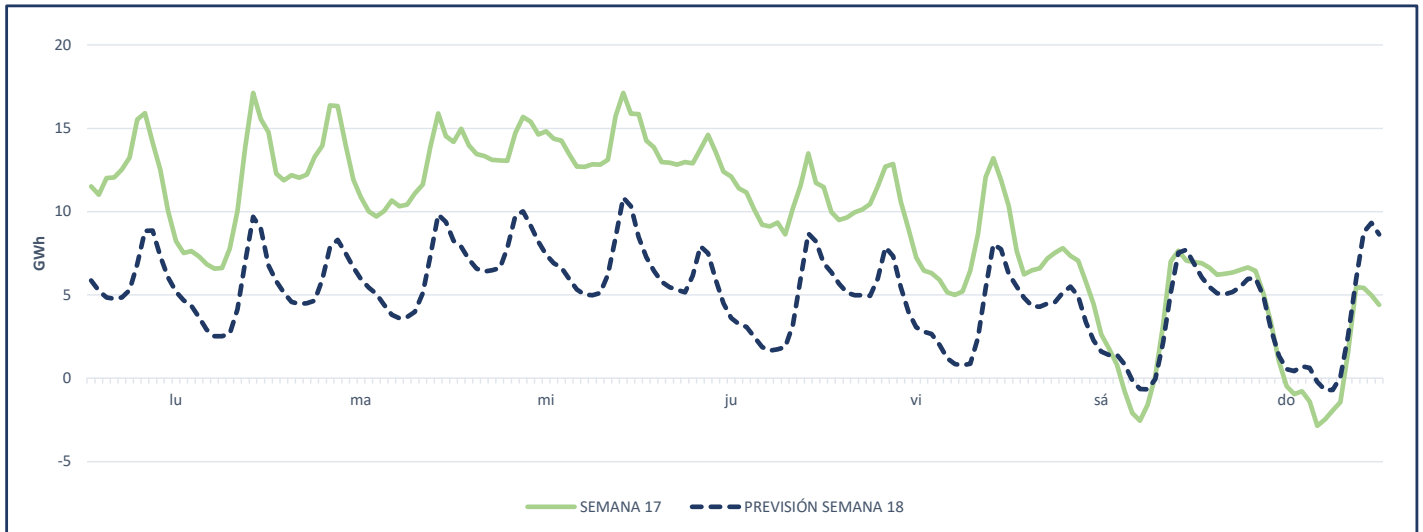
MERCADO	Sem. 18	∇
OMIE	212,203	64,5%
EPEX SPOT A	219,761	38,5%
EPEX SPOT F	220,351	21,3%
N2EX	209,281	12,7%
APX	216,979	43,1%
GME	237,833	-0,9%
EPEX SPOT Au	220,246	26,1%
BELPEX	217,871	45,5%
OMIE P	211,799	64,1%

PRECIO Y DEMANDA ÚLTIMO AÑO MÓVIL



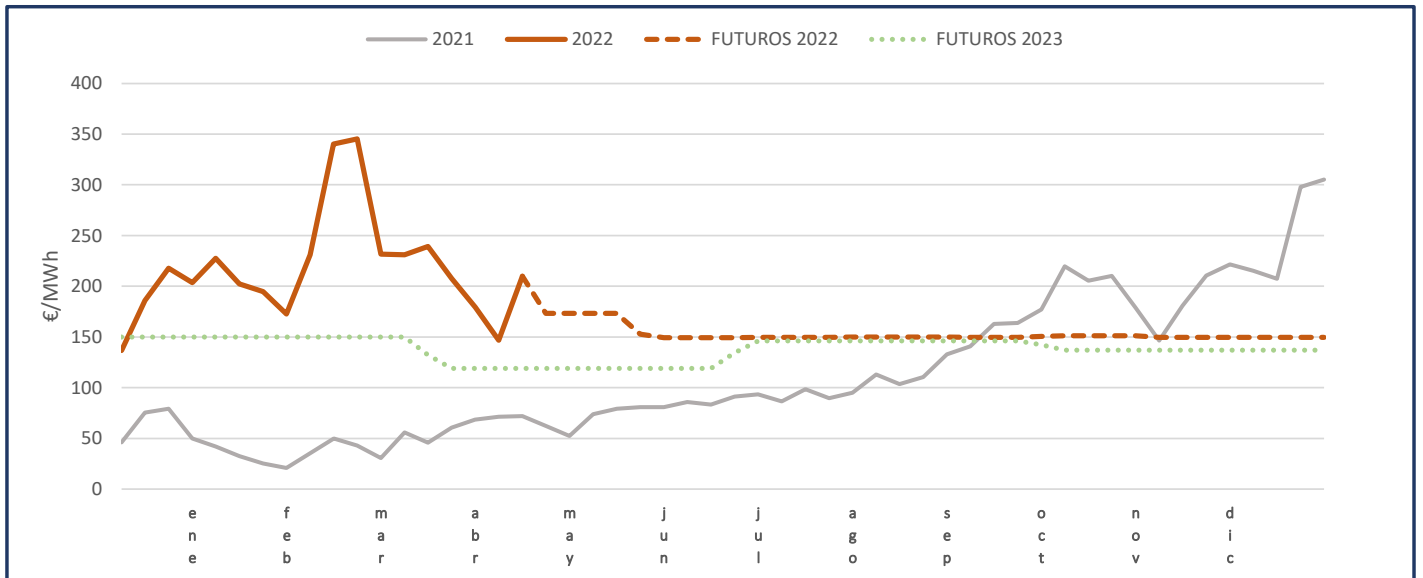
DEMANDA POR TECNOLOGÍA

HUECO TÉRMICO



FUTUROS ELECTRICIDAD

PRECIOS FUTUROS DE OMIE EN MEFF



TENDENCIAS EN LOS FUTUROS DE OMIE

