

# Monitorización semanal

## Electricidad

Demanda acumulada

**13.837 GWh**

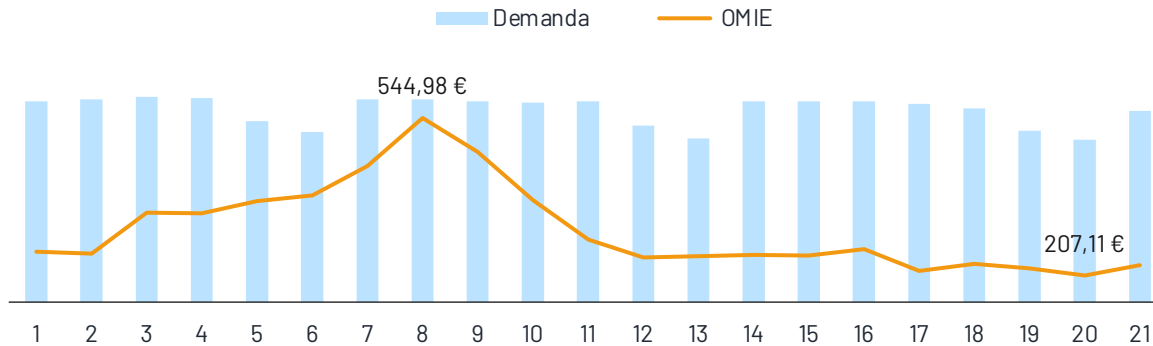
**-2,2%**  
año anterior

Media OMIE

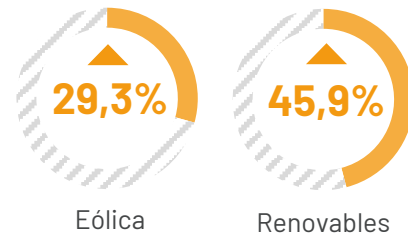
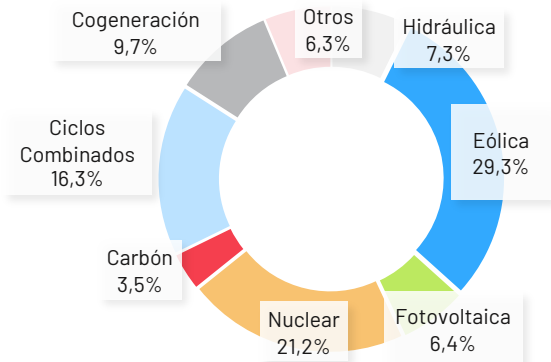
**305,8 €/MWh**

**-10,8%** semana anterior  
**+52,7%** mes anterior

EVOLUCIÓN DE LA DEMANDA (GWh) Y DEL PRECIO OMIE (€/MWh)



MIX DE GENERACIÓN Y APORTACIÓN RENOVABLE



## Gas

Demanda acumulada

**22.322 GWh**

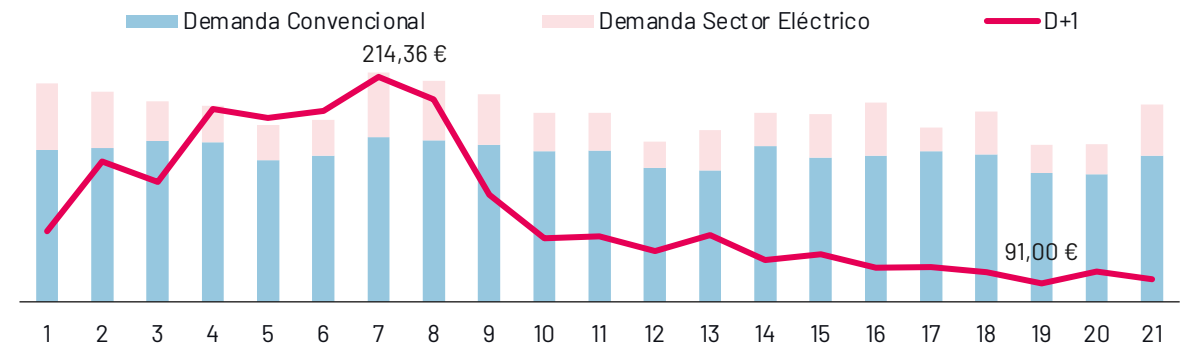
**+5,7%**  
año anterior

Media MIBGAS D+1

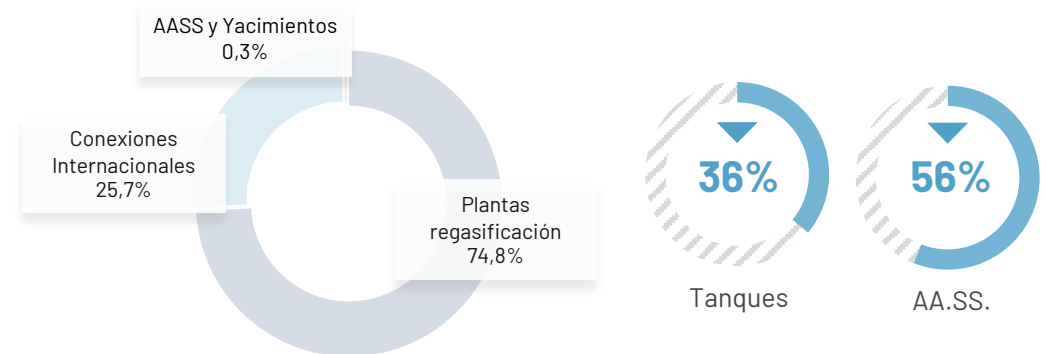
**135,1 €/MWh**

**-11,9%** semana anterior  
**+66,1%** mes anterior

EVOLUCIÓN DE LA DEMANDA (GWh) Y DEL PRECIO MIBGAS (€/MWh)



ENTRADA A LA RED DE TRANSPORTE Y NIVEL DE LLENADO DE TANQUES Y AA.SS.



# Monitorización semanal

## Electricidad

Media Y+1

**147,3 €/MWh**

**-5,1%**

semana anterior

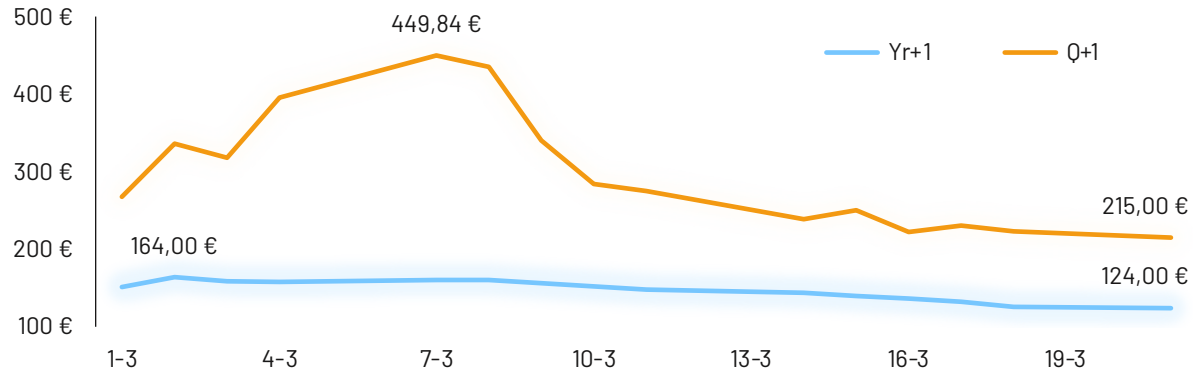
Media Q+1

**298,7 €/MWh**

**-10,6%**

semana anterior

EVOLUCIÓN DE LOS FUTUROS DE ELECTRICIDAD (€/MWh)



- La media del pool cae de un 10,8% frente a la semana anterior. Mismo así, se sitúa en 305,8 €/MWh, lo que supone un incremento con respecto a febrero del 52,7%.
- La demanda se estima en 13.837 GWh. Se amplía hasta el 2,8% el diferencial con el periodo equivalente en 2021.
- La eólica mantiene el liderazgo del mix incrementando su aportación hasta el 29,3%, seguida por la nuclear (21,2%). Los ciclos combinados reducen su contribución hasta el 16,3%.
- La generación procedente de fuentes renovables alcanza un nuevo máximo anual (45,9%).
- Las cotizaciones medias del YEAR-23 y del Q2-22 disminuyen respectivamente del 5,1 y 10,6%.

## Gas

Media Y+1

**71,4 €/MWh**

**-6,5%**

semana anterior

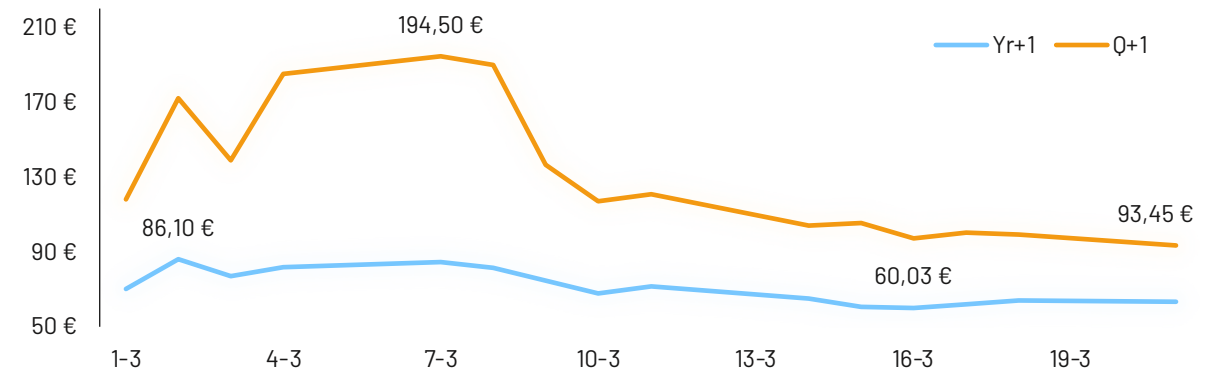
Media Q+1

**131,5 €/MWh**

**-12,2%**

semana anterior

EVOLUCIÓN DE LOS FUTUROS DE GAS (€/MWh)



- El precio MIBGAS vuelve a situarse cuatro días seguidos por debajo de los 100 €/MWh. La media mensual se reduce hasta 135,4 €, siendo un 11,9% más barata que la semana anterior.
- La demanda se estima en 22.322 GWh. El aumento frente a marzo 2021 se reduce hasta el 5,7%. Esto se debe al descenso del consumo convencional (5,7%) y al menor uso del gas para generación eléctrica.
- Las plantas de regasificación han supuesto el 74,8% del total suministrado, las conexiones internacionales el 25,7%. El nivel de los AASS se mantiene en el 56%.
- Se reducen respectivamente hasta 71,4 y 131,5 € las medias del YEAR-23 y Q2-22.